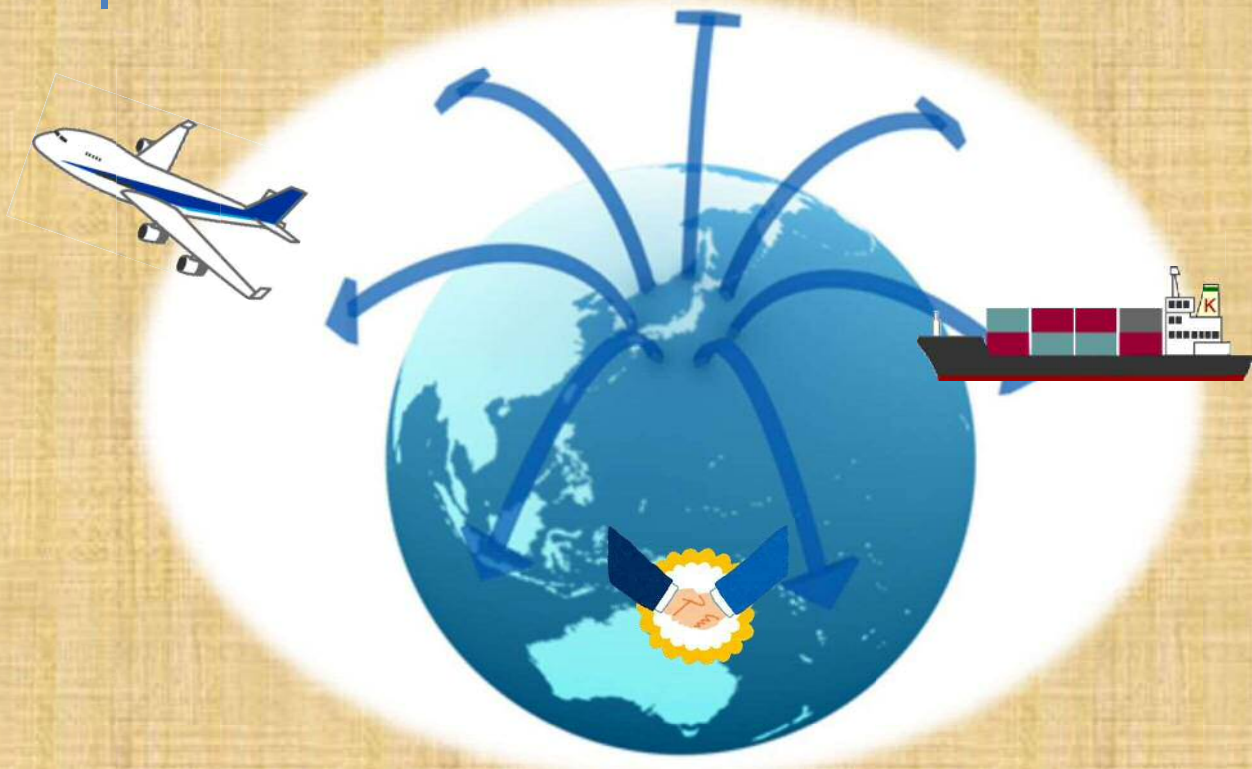


2016.5

貿易ニュース鹿児島

Kagoshima Trade News



Contents

海外レポート	1
Information	4
混載貨物輸出業者育成事業のご案内	8
ライブラリー近着図書資料情報	10
鹿児島税関支署管内貿易情報(3月分)	11
外国貿易コンテナ(薩摩川内・鹿児島・志布志)	24
貿易相談のご案内	30
新規入会会員募集のご案内	31
引き合い情報・企業情報等を掲載しているホームページ	32
通訳・翻訳/メーリングリストのご案内	33

【鹿児島県上海事務所】

副所長 辻 大輔



皆さん、初めまして。

この4月より、鹿児島県上海事務所に赴任した辻と申します。

当所は、所長の上片平も4月からの赴任となり、新しい体制でのスタートとなりましたが、これまでと同様、貿易や観光など様々な分野の現地情報を発信していきたいと考えています。

今回は、当所の活動内容の紹介も兼ねまして、今年度のこれまでの取組等についてお伝えします。

1 物産展・フェア

近年、上海市内の日系百貨店などにおいては、「日本」という大きなくくりではなく「九州」のような特色の出せる形での物産展やフェアの実施を求める傾向が強くなってきています。

このようなフェアは、日本への関心が高く、比較的購買力の高い中国人に「九州」並びに「鹿児島」をアピールし、知名度を向上させるための効果的な場となっています。

このため、当所は九州各県の上海事務所と協力して、様々な九州フェアを支援しています。

APITA(金虹橋店)九州フェア(3月30日～4月10日)

APITA(金虹橋店)は、ユニー(本社:愛知県)系列のスーパーで、日本食材を中心に取り扱いしており、現地日本人だけでなく、日本に関心の高い中国人が多く訪れ、特に週末には多くの買い物客で賑わいます。また、今年2月には本県単独でのフェアを実施したところでもあります。

今回、九州各県上海事務所が協力して、この APITA(金虹橋店)において「九州フェア」が開催されました。

このフェアは、長崎県や佐賀県の陶磁器と、焼酎や菓子類などの加工食品を中心とした品揃えでしたが、特に人気が高かったのは熊本県の PR キャラクター「くまモン」でした。くまモングッズのみを揃えたコーナーが設置されていたほか、写真撮影会では行列ができる人気ぶりでした。



九州・四国フェア(上海久光百貨店)(4月20日～5月1日)

上海の観光スポットである静安寺の隣に立地し、地下鉄「静安寺駅」に直結する久光百貨店において実施された「九州・四国フェア」では、鹿児島からも数多くの県産品が出展されていました。

会場には試飲・試食販売コーナーが設置され、本県出展企業も来店客に自社の商品を積極的にPRしていました。



2 展示・商談会


上海では定期的な大規模な展示・商談会が開催されており、その中には、日本産の食材などを取り扱う事業者のブースが連なり、現地の百貨店やバイヤーとの商談が行われるものもあり、輸出に向けてのパートナー探しなど情報収集を行う場となっています。

当事務所では、本県からの出展者の方へ現地でのサポートを行っています。

上海国分有限公司と上海峰二食品有限公司合同の展示商談会(4月15日:上海東亜展覧会)

日本国内大手の卸売業者である国分と、現地パートナーである上海峰二が合同で行う展示商談会では、菓子や加工食品、漬け物、酒類など日本食の食材を中心に約100社がブースを並べています。

来場者の中心は地元百貨店等の関係者で、出展者にとっては自社製品をPRし、商談を行う場となっています。



中国最大級の食品見本市「シアルチャイナ」(5月5日～7日:上海新国際博覧中心)

中国はもちろん、世界中のバイヤーが集まる中国最大級の食品見本市ですが、日本からの出展はあまり多くありません。今年の会場では、欧米、韓国、台湾、香港等が一定のエリアに固まって出展しているのが目立ちました。



3 その他

当所では物産展や商談会のほかにも、観光関係では現地旅行社へのセールスや招へい事業のサポートや、WeChat※等を活用した鹿児島の情報発信など、様々な取組を行っております。

これからも事業者の皆様のサポートに努めてまいりますので、上海市場に関心をお持ちの皆様は、当所にお気軽にご相談ください。

※ スマートフォンで無料通話やチャットが楽しめる中国で人気のコミュニケーションアプリ。中国 IT 企業大手のテンセント(Tencent)社が提供するサービスで、中国語では「微信(ウェイシン)」。

【Information】

海外ビジネス戦略推進支援事業(F/S支援を含む)の公募

「海外ビジネス戦略推進支援事業」では、海外市場に活路を見出そうとする中小企業・小規模事業者の海外展開に向けた戦略策定や販路開拓につなげるため、F/S(実現可能性調査)支援に加え、Webサイトの外国語化等を支援します。

【公募期間】

4月27日(水)～5月31日(火)必着

【主な支援内容】

- ・海外事業計画策定支援(必須)
- ・海外での現地調査(F/S)支援(任意)
- ・海外取引実施を目的とした外国語Webサイト作成支援(任意)

【経費の補助について】

- ・補助対象経費:市場調査費、翻訳・通訳費、旅費、海外取引実施を目的としたWeb作成費用
- ・補助率:補助対象経費の3分の2
- ・対象経費上限:補助対象経費額 210万円
補助限度額 140万円(補助対象経費額の3分の2)

※詳細は、中小企業基盤整備機構のホームページで御確認ください。

お問い合わせ

中小企業基盤整備機構 九州本部 地域経済活性化推進部 国際化支援課

TEL:092-263-1535

「中国市場販路開拓商談会2016」(中国・北京)

本事業では、現地の有力バイヤーを商談会場に招致し、機能性やデザイン性に優れた日本の日用品・生活雑貨(食品を除く)の売り込みをご支援いたします。また、商談会の前には現地の流通事情等を解説するセミナーを開催の予定です。

近年注目を集めている越境EC事業者も来場予定です。

【日時】7月28日(木)

【会場】中国・北京市内ホテル

【参加費】3万円(ジェットロメンバーズ割引あり)

【対象分野】日用品・生活雑貨(インテリア雑貨、キッチン用品、化粧品、生活用品などの消費財)

【参加対象】中小企業基本法で定める日本国内の中小企業

→詳細はこちらをご参照下さい。

<http://www.jetro.go.jp/events/mib/3cc9ad0675dd2942.html>

お問い合わせ

ジェットロ生活関連産業課 (担当:三木、新田、草場)

TEL: 03-3582-5015

E-mail: MIB-QA@jetro.go.jp

【Information】

ASEANにおける人材採用&人事労務最新動向セミナーのご案内

日本アセアンセンターでは、ASEAN諸国への進出をご検討されている方を対象に、タイ、シンガポール、インドネシア、マレーシア、ベトナムの最新人事動向についてご紹介するセミナーを開催致します。各国の人事労務・労働市場に関する最新トピックス、日系企業の採用・人事労務上の課題と対策、現地の最新情報を得る貴重な機会となります。是非ご参加ください。

【日時】6月3日(金) 09:40～16:20

タイ・シンガポール・インドネシア・マレーシア・ベトナムの順で各国の説明を1時間ずつ

【場所】日本アセアンセンター アセアンホール(東京都港区新橋6-17-19 新御成門ビル 1階)

【主催】国際機関 日本アセアンセンター

【対象】対象地域へ進出済み/進出を検討されている企業の方
(経営企画・海外部門・人事をご担当されている方優先)

【定員】80名

【申込】日本アセアンセンターウェブサイトよりお申し込みください。
電話・メール・ファックスによるお申し込みは受け付けておりません。

→詳細はこちらをご参照下さい。

<http://www.asean.or.jp/ja/invest-info/eventinfo-2016-02/>

お問い合わせ

国際機関日本アセアンセンター 貿易投資部

TEL: 03-5402-8006

Email: info_in@asean.or.jp

経済連携協定の原産地規則説明会のご案内

日本は現在13カ国1地域と経済連携協定(EPA)を締結しています。

日本関税協会長崎・門司・沖縄支部では、協定を適切に活用し、原産地規則に関する理解を促進するため、代表的な有税品である「繊維製品」、「食料品」の輸入に関する原産地規則に加え、原産地証明手続き、TPPの原産地規則に関する最新情報を加えた説明会を開催します。

今回の説明会は、会員以外の方も無料で参加できますので是非ご参加下さい。

【日時】6月16日(木) 13:30～17:00

- ・原産地規則の基本的事項の解説・原産地証明手続き
- ・「繊維製品」のケーススタディ・TPPについて

6月17日(金) 13:30～17:00

- ・原産地規則の基本的事項の解説・原産地証明手続き
- ・「食料品」のケーススタディ・TPPについて

【定員】2日間共に定員70名 ※定員を超え参加をご遠慮いただく場合に限りご連絡します。

【会場】福岡県中小企業振興センター 福岡市博多区吉塚本町9-15(吉塚駅東口から徒歩1分)

※6/3(金)締切

→詳細はこちらをご参照下さい。

http://www.kanzei.or.jp/nagasaki/nagasaki_files/pdfs/shibuho/mp/mp419.pdf

お問い合わせ

公益財団法人日本関税協会長崎支部

TEL: 095-825-0557

【Information】

見本市情報

～国内開催見本市～

開催期間	見本市名	URL
6月1日(水)～ 6月3日(金) 東京ビッグサイト	インテリア ライフスタイル 【家具・インテリア用品、家庭用品、食卓用品】	https://www.ietro.go.jp/j- messe/tradefair/InteriorLifestyle_49521
6月1日(水)～ 6月3日(金) 東京ビッグサイト	JPCA Show 2016 (第46回国際電子回路産業展) - 2016プリント配線板技術展 【電気・電子、精密機器、先端技術】	https://www.ietro.go.jp/j- messe/tradefair/PWBTech_49017
6月7日(火)～ 6月10日(金) 東京ビッグサイト	FOOMA JAPAN 2016 国際食品工業展 【食・食品加工、製造・生産技術、品質管理、物流、貯蔵】	https://www.ietro.go.jp/j- messe/tradefair/FOOMAJAPAN_47920
6月8日(水)～ 6月10日(金) 幕張メッセ	Interop Tokyo 2016 【通信、情報処理、コンピュータ】	https://www.ietro.go.jp/j- messe/tradefair/Interop_49081
6月14日(火)～ 6月16日(木) 東京ビッグサイト	Tokyo Cafe Show & Conference 2016 (第4回カフェ・喫茶ショー) 【食・飲料、店舗用設備・機器、インテリア】	https://www.ietro.go.jp/j- messe/tradefair/TokyoCafe_48475
6月16日(木)～ 6月17日(金) 福岡国際センター	ビジネスショー&エコフェア2016 Next Stage in KYUSHU 【通信、情報処理、OA機器、物流、労災、防災、警備】	https://www.ietro.go.jp/j- messe/tradefair/BusinessShow_49403
6月22日(水)～ 6月24日(金) 東京ビッグサイト	第27回 日本ものづくりワールド 【精密・測定・試験機器、金属製品、製造・生産技術】	https://www.ietro.go.jp/j- messe/tradefair/27thManufacturing_49239

【Information】

見本市情報

～海外開催見本市～

開催期間	見本市名	URL
6月21日(火)～ 6月23日(木) 中国 / 上海	CPhI China 2016 【医薬品・製薬・製剤・薬学・製造・生産技術・品質管理】	https://www.ietro.go.jp/j- messe/tradefair/CPhIChina_50743
6月21日(火)～ 6月23日(木) 英国 / ロンドン	IFSEC International 【防災・警備・防衛・通信・情報処理、コンピュータ】	https://www.ietro.go.jp/j- messe/tradefair/IFSECInternational_50911
6月22日(水)～ 6月24日(金) ドイツ / ミュンヘン	EES Europe 2016 【エネルギー】	https://www.ietro.go.jp/j- messe/tradefair/ESEurope_47933
6月23日(木)～ 6月26日(日) 中国 / 香港	June Hong Kong Jewellery & Gem Fair 【宝石・貴金属・アクセサリ】	https://www.ietro.go.jp/j- messe/tradefair/JuneHong_50752
6月26日(日)～ 6月28日(火) 米国 / ニューヨーク	Summer Fancy Food Show 2016 【食・飲料・食品加工・農林水産業】	https://www.ietro.go.jp/j- messe/tradefair/SFFS16_48674
7月1日(金)～ 7月4日(月) 米国 / ロサンゼルス	Anime Expo 2016 【放送・映像・ゲーム・音楽・衣料】	https://www.ietro.go.jp/j- messe/tradefair/AX2016_48777
7月4日(月)～ 7月7日(木) 中国 / 香港	Hong Kong Fashion Week for Spring/Summer 2016 【衣料・子供・ベビー用品・皮革・履物・アクセサリ】	https://www.ietro.go.jp/j- messe/tradefair/HKFWSS_50043
7月12日(火)～ 7月14日(木) 米国 / ロサンゼルス	Intersolar North America 2016 【エネルギー・先端技術・電気】	https://www.ietro.go.jp/j- messe/tradefair/IntersolarNorth_47955
7月15日(金)～ 7月18日(月) インド / コインバトール	AGRI INTEX 2016 【食・飲料・食品加工・農林水産業】	https://www.ietro.go.jp/j- messe/tradefair/AGRIINTEX_48134
7月15日(金)～ 7月18日(月) ミャンマー / ヤンゴン	Myanmar Int'l Plastics and Rubber Industry Exhibition 【ゴム・プラスチック、その他の産業用機械】	https://www.ietro.go.jp/j- messe/tradefair/2016Myanmar_51015

混載貨物輸出業者育成事業のご案内

公益社団法人鹿児島県貿易協会では、鹿児島県の委託を受け、食品輸出の振興及び県内外貿港の利用促進を目的とする「混載貨物輸出業者育成事業」を実施します。

この事業は、県内外貿港を利用し、本県で収穫、生産又は製造された食品衛生法第4条に規定する食品を輸出する県内の貿易事業者、流通事業者及び生産者等に交付するものとし、製造者又は生産者が異なる食品の混載輸出が条件となります。

助成制度の活用をご希望の方は、協会ホームページ(下記参照)より申請書等をダウンロードし、事務局までお申込ください。

<http://www.kibc-jp.com/index.htm>

【助成対象者】

- ①鹿児島県内外貿港からの輸出であること。
- ②本県で生産または製造された食品衛生法第4条に規定する食品の輸出であること。
- ③製造者または生産者が異なる食品が混載されているコンテナ輸出であること。
- ④毎年4月1日から翌年3月31日までに実施された輸出であること。

【助成金の額等】

貨物コンテナのサイズ	助成額
20 フィート	150,000 円
40 フィート	250,000 円

※助成金の交付は、交付申請の受付順とし、予算の範囲内で行うものとする。

※前年度当事業の利用実績がある場合は、20フィート120,000円、40フィート200,000円とする。

【助成までの流れ】

- ①交付申請書(第1号様式)に下記の書類を添えて協会に提出する。
 - (1)事業計画書(第2号様式)
 - (2)その他協会が必要と認める書類
- ②交付申請書の内容を審査後、協会より助成金交付決定通知書を交付。
- ③事業完了の日から30日以内に、実績報告書(4号様式)及び次の(1)～(7)に定める必要書類を添えて、協会に提出する。
 - (1) 事業実績書(別紙1)
 - (2) 輸出品目内訳書(別紙2)

- (3) 船荷証券(B/L)の写し
- (4) 送り状(Invoice)の写し
- (5) パッキングリストの写し
- (6) 輸出品の納品書,販売証明書等県産品であることを証明できる書類
- (7) その他協会が必要とする書類

④実績報告書を審査後、交付確定通知書を協会より交付。

⑤交付確定通知書を受領後、助成金交付請求書(6号様式)を協会に提出する。

⑥助成金の交付。

《お問合せ先》公益社団法人鹿児島県貿易協会 担当:肥後/谷口
〒890-8577 鹿児島市鴨池新町10番1号(県庁9F かごしまPR課内)
TEL:099-251-8484 FAX:099-251-8483
E-mail:info@kibc-jp.com

近 着 図 書 資 料 情 報

★ここでは、かごしま海外ビジネス支援センターライブラリーで入手した図書を紹介しています。

載掲されている資料は自由に閲覧することができます。

★ライブラリーでは、設置してあるパソコンを自由にご利用いただき、インターネットを使って貿易に関する情報を入手できます。

※セキュリティの為、一部閲覧できないサイトもございます。

★また、図書や資料等の充実を図るため、みなさまからのご要望もうけつけております。

揃えてほしい資料等がございましたら、事務局までご連絡ください。

ライブラリー近着図書(H28.3.21～H28.4.20)			
番号	資料名	発行者名	受入年月日
1	中小企業振興 第1164号	独立行政法人 中小企業基盤整備機構	2016/03/22
2	日本貿易会月報 3月号	一般社団法人 日本貿易会 3月号	2016/03/22
3	財界九州 4月号	財界九州社	2016/03/22
4	OITA TRADE & VIEWS vol.105	日本貿易振興機構(ジェトロ) 大分貿易情報センター	2016/03/23
5	TSR情報 No.2583	東京商工リサーチ	2016/03/24
6	日経ビジネス No.1834	日経BP社	2016/03/25
7	TSR情報 No.2584	東京商工リサーチ	2016/03/31
8	メッセ海外通信 vol.36	日本貿易振興機構(ジェトロ) 山口貿易情報センター	2016/03/31
9	日経ビジネス No.1835	日経BP社	2016/04/04
10	商工金融 2016年3月号	一般社団法人 商工総合研究所	2016/04/05
11	AFCフォーラム 4月号	日本政策金融公庫	2016/04/05
12	月刊 グローバル経営 No.397	一般社団法人日本在外企業協会(日外協)	2016/04/05
13	TSR情報 No.2585	東京商工リサーチ	2016/04/07
14	インドネシア進出日系企業ダイレクトリーの送付について	日本貿易振興機構(ジェトロ) ジャカルタ事務所	2016/04/07
15	日経ビジネス No.1836	日経BP社	2016/04/08
16	ジェトロ対日投資報告2015	日本貿易振興機構(ジェトロ)	2016/04/11
17	徳島貿易ニュース No.72	ジェトロ徳島貿易情報センター	2016/04/11
18	ちゅうきんだより 2016春号	商工中金	2016/04/11
19	ちゅうきんだより 2016東日本大震災特別号	商工中金	2016/04/11
20	ジェトロセンサー 5月号	日本貿易振興機構	2016/04/14
21	TSR情報 No.2586	東京商工リサーチ	2016/04/15
22	日経ビジネス No.1837	日経BP社	2016/04/15
23	三重県国際取引企業名簿2015	ジェトロ三重貿易情報センター・三重県	2016/04/15
24	飛龍 日本香港協会ニュース No.82	日本香港協会	2016/04/18
25	KER経済情報 4月号	株式会社鹿児島経済研究所	2016/04/18
26	財界九州 5月号	財界九州社	2016/04/18

鹿児島税関支署 管内貿易概況（速報値）

平成 28 年 3 月分

輸出

前年同月比(+3.3%)小幅増

輸入

前年同月比(▲46.6%)大幅減

輸出

「輸送用機器」（前年同月比4.7%）、「ゴム製品」（同66.9%）などが減少したものの、「再輸出品」（同3.4倍）、「一般機械」（同2.9倍）、「電気製品」（同6.3倍）などが増加したことにより、総額では、35億15百万円（同103.3%）と2ヵ月連続の増加となった。

輸入

「元素及び化合物」（前年同月比115.4%）、「肥料」（同2.4倍）が増加したものの、「原油及び粗油」（同49.1%）、「穀物及び同調製品」（同73.9%）、「輸送用機器」（同1.5%）が減少したことにより、総額では、589億18百万円（同53.4%）と20ヵ月連続の減少となった。

管内動向

参照：付表1、2ページ

輸出額

35億15百万円

103.3%

2ヵ月連続の増加

輸入額

589億18百万円

53.4%

20ヵ月連続の減少

(注)百万円未満の価格は四捨五入、以下同じ。

輸出

参照：付表-3ページ

再輸出品	8億53百万円	3.4倍	24.3%	アメリカ、中国、韓国
一般機械	5億13百万円	2.9倍	14.6%	台湾、中国、タイ
ゴム製品	5億11百万円	66.9%	14.5%	ドイツ、アメリカ、オーストラリア
魚介類及び同調製品	2億44百万円	194.3%	6.9%	アメリカ、タイ、韓国
電気機器	2億42百万円	6.3倍	6.9%	インド、韓国

輸入

参照：付表-4ページ

原油及び粗油 (数量)	414億76百万円 183万kℓ	49.1% 91.5%	70.4%	KSA、UAE、ロシア、イラク、カタール、メキシコ
穀物及び同調製品	62億67百万円	73.9%	10.6%	ブラジル、アメリカ、アルゼンチン
（とうもろこし）	49億71百万円	83.6%	(8.4%)	ブラジル、アメリカ
（こうりゃん（飼料用））	5億50百万円	82.6%	(0.9%)	アルゼンチン、アメリカ
（大麦及びはだか麦）	3億35百万円	33.2%	(0.6%)	オーストラリア
飼料	35億45百万円	71.4%	6.0%	中国、アメリカ、韓国
天然ガス及び製造ガス	14億39百万円	56.1%	2.4%	オーストラリア

【飼料】には、『植物性油かすー22億67百万円』等が含まれる。

KSA：サウジアラビア
UAE：アラブ首長国連邦

鹿児島税関支署

輸出額	7億22百万円	93.0%	2ヵ月ぶりの減少
輸入額	471億67百万円	51.2%	20ヵ月連続の減少

輸出動向 参照：付表-7ページ（上欄 左側）

一般機械	4億14百万円	殆全増	57.3%	台湾
魚介類及び同調製品	1億94百万円	全増	26.9%	アメリカ

輸入動向 参照：付表-7ページ（上欄 右側）

原油及び粗油 (数量)	414億76百万円 183万kℓ	49.1% 91.5%	87.9%	KSA、UAE、ロシア、イラク、カタール、メキシコ
穀物及び同調製品	26億08百万円	74.6%	5.5%	アメリカ、ブラジル、タイ
天然ガス及び製造ガス	14億39百万円	56.2%	3.1%	オーストラリア
飼料	9億62百万円	82.2%	2.0%	中国、韓国、アメリカ

【穀物及び同調製品】には、『とうもろこし-21億06百万円』、『米-2億29百万円』等が含まれる。
【飼料】には、『植物性油かす-8億94百万円』等が含まれる。

鹿児島空港出張所

輸出額	8億44百万円	4.3倍	2ヵ月連続の増加
輸入額	1億71百万円	8.1%	4ヵ月連続の減少

輸出動向 参照：付表-7ページ（下欄 左側）

再輸出品	8億15百万円	5.5倍	96.5%	アメリカ、中国、韓国
一般機械	18百万円	40.9%	2.1%	アメリカ、オランダ
精油・香料及び化粧品類	6百万円	12.8倍	0.8%	アメリカ、オランダ

輸入動向 参照：付表-7ページ（下欄 右側）

生きた動物	1億60百万円	71.4%	93.6%	カナダ
その他の化学製品	3百万円	全増	1.9%	台湾
一般機械	2百万円	2.7倍	1.2%	中国

志布志出張所

輸出額	15億82百万円	88.5%	6ヵ月ぶりの減少
輸入額	100億71百万円	74.1%	4ヵ月連続の減少

輸出動向 参照：付表－8ページ（上欄 左側）

ゴム製品	5億02百万円	65.7%	31.7%	ドイツ、アメリカ、オーストラリア
電気機器	2億37百万円	9.3倍	15.0%	インド、韓国
元素及び化合物	1億93百万円	162.5%	12.2%	ハンガリー、フランス

輸入動向 参照：付表－8ページ（上欄 右側）

穀物及び同調製品	36億58百万円	73.4%	36.3%	ブラジル、アルゼンチン、カナダ
飼料	24億74百万円	67.6%	24.6%	中国、アメリカ、パラグアイ
生ゴム	9億53百万円	55.7%	9.5%	インドネシア、タイ、韓国

【穀物及び同調製品】には、『とうもろこし－28億64百万円』、『こうりゃん（飼料用）－4億80百万円』等が含まれる。

【飼料】には、『植物性油かす－13億65百万円』等が含まれる。

川内出張所

輸出額	3億44百万円	62.0%	2ヵ月ぶりの減少
輸入額	13億03百万円	66.0%	2ヵ月ぶりの減少

輸出動向 参照：付表－8ページ（中欄 左側）

パルプ及び古紙	1億57百万円	42.3%	45.7%	韓国、中国
金属鉱及びびくず	75百万円	全増	21.9%	中国
紙類及び同製品	30百万円	131.3%	8.6%	ベトナム、中国、マレーシア

輸入動向 参照：付表－8ページ（中欄 右側）

木製品及びコルク製品（除家具）	4億62百万円	49.1%	35.5%	ベトナム、フィリピン、中国
電気機器	2億82百万円	51.5%	21.7%	中国、韓国、フィリピン
金属製品	1億13百万円	172.0%	8.6%	タイ、中国、韓国

枕崎出張所

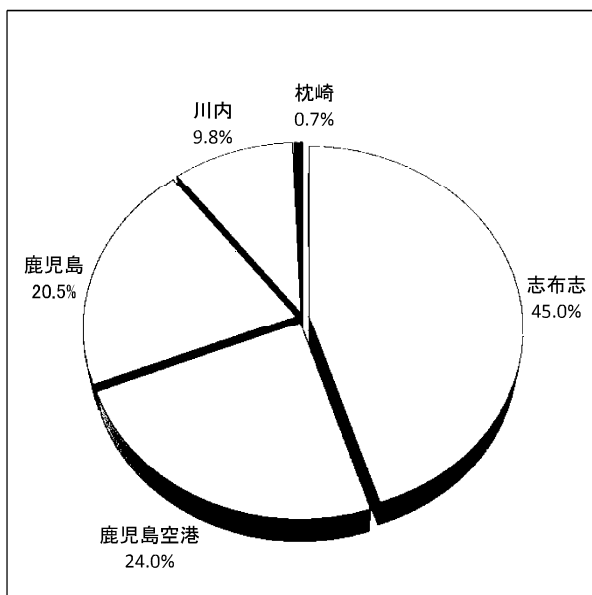
輸出額	24百万円	28.0%	6ヵ月連続の減少
輸入額	2億07百万円	38.4%	3ヵ月連続の減少

輸出動向 参照：付表-8ページ（下欄 左側）

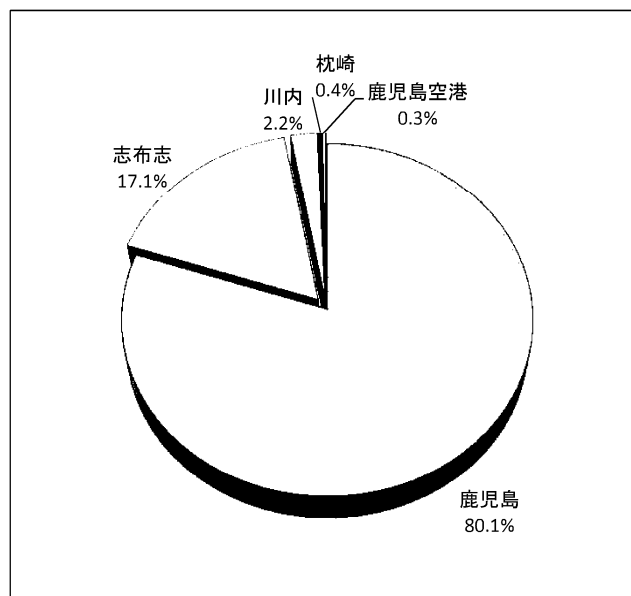
魚介類及び同調製品	24百万円	28.1%	100.0%	タイ
-----------	-------	-------	--------	----

輸入動向 参照：付表-8ページ（下欄 右側）

魚介類及び同調製品	2億07百万円	38.5%	100.0%	インドネシア、韓国、台湾
-----------	---------	-------	--------	--------------



輸出額 3月分
35億15百万円



輸入額 3月分
589億18百万円

[公表資料]

鹿児島税関支署 管内貿易概況（速報値）

[平成 28 年 3 月分]

◎鹿児島税関支署〔管内〕貿易総額

(単位:百万円)

区分	3月分	前年同月比	長崎税関 管内比	累 計	前年同期比	長崎税関 管内比
輸 出	3,515	103.3%	3.7%	7,787	103.4%	4.0%
輸 入	58,918	53.4%	72.3%	172,490	53.4%	70.0%
入(△)出超	△ 55,403	-	-	△ 164,703	-	-

鹿児島税関支署の管轄……鹿児島県（出水市・郡を除く）

◎長崎税関〔管内〕貿易総額

(単位:百万円)

区分	3月分	前年同月比	累 計	前年同期比
輸 出	94,048	2.5倍	195,401	138.0%
輸 入	81,485	58.0%	246,575	59.9%
入(△)出超	12,563	-	△ 51,175	-

注 1. 輸出はFOB価格、輸入はCIF価格による。

2. 輸出は当該貨物を積載する船舶又は航空機の出港の日、輸入は当該貨物の許可の日（蔵入貨物、移入貨物及び輸入許可前引取貨物は、それぞれ当該貨物の蔵入、移入、許可前引取の承認の日）をもって計上。

3. 本資料を他に転載する場合は、必ず鹿児島税関支署の資料に基づく旨を注記してください。

照会先 : 鹿児島税関支署 統括審査官部門 TEL099-260-3108、3109

4. 本資料及び長崎税関管内分の貿易概況は以下ホームページでご覧になれます。

長崎税関ホームページ <http://www.customs.go.jp/nagasaki/>

5. 全国分の貿易概況は、以下ホームページでご覧になれます。

財務省貿易統計 <http://www.customs.go.jp/toukei/info/index.htm>

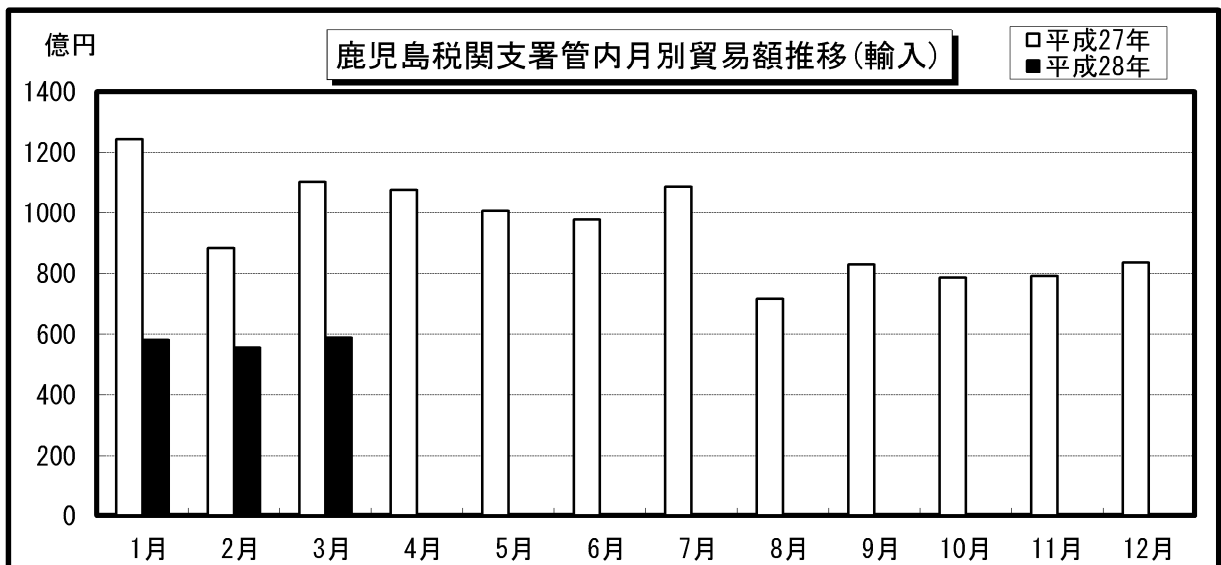
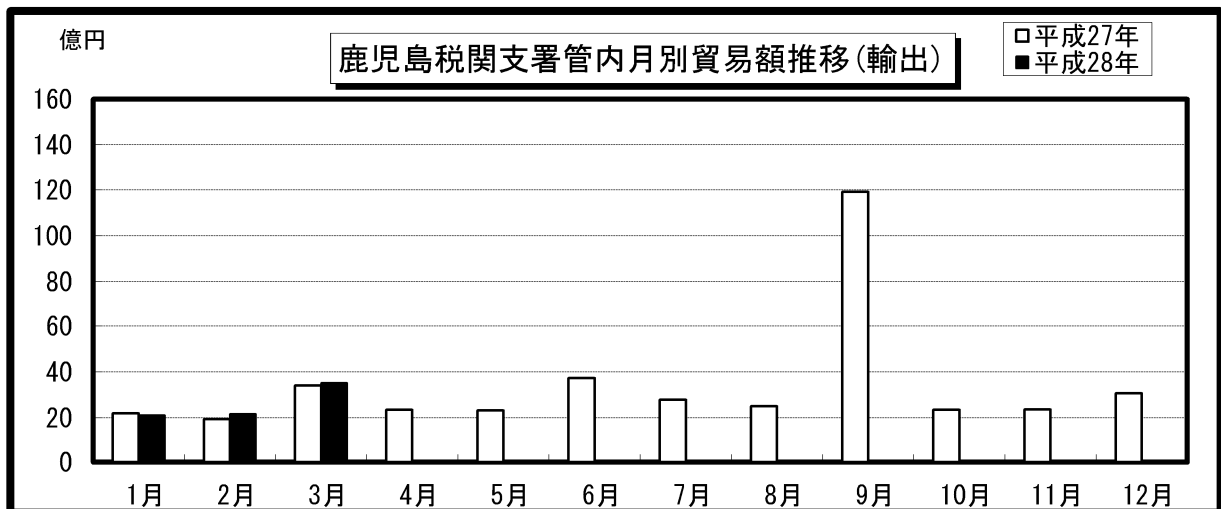
[付表] 1

◎鹿児島税関支署管内月別貿易額推移

(単位：百万円)

区分	輸 出			輸 入		
	平成28年	平成27年	前年同月比	平成28年	平成27年	前年同月比
1月	2,104	2,190	96.1%	58,186	124,368	46.8%
2月	2,168	1,942	111.7%	55,385	88,364	62.7%
3月	3,515	3,403	103.3%	58,918	110,271	53.4%
4月		2,345			107,679	
5月		2,323			100,552	
6月		3,732			97,720	
7月		2,785			108,741	
8月		2,501			71,618	
9月		11,906			82,906	
10月		2,345			78,633	
11月		2,359			79,126	
12月		3,071			83,582	
累計	7,787	40,902	103.4%	172,490	1,133,561	53.4%

累計は1月から当月までの累計である。輸出の当月分、輸入の当月分及び前月分は速報値である。



[付表] 2

◎鹿児島税関支署〔管内主要輸出品〕表

[平成28年3月分]

(単位：千円)

商品名	単位	当 月 分				1月以降累計				
		数量	価額	前年同月比		構成比	数量	価額	前年同期比	
				数量	価額				数量	価額
総額			3,515,187		103.3%	100.0%		7,786,782		103.4%
食料品及び動物			262,781		185.3%	7.5%		454,282		94.5%
肉類及び同調製品	MT	36	10,160	46.2%	74.4%	0.3%	115	34,627	64.2%	73.4%
魚介類及び同調製品	MT	440	244,096	68.1%	194.3%	6.9%	1,399	396,669	64.5%	94.8%
魚介類（生鮮）	MT	436	239,715	67.5%	190.8%	6.8%	1,391	385,703	64.2%	93.3%
飲料及びたばこ			9,658		103.2%	0.3%		27,335		101.0%
飲料	KL	22	9,658	78.6%	103.2%	0.3%	101	27,335	108.6%	101.0%
食料に適さない原材料			797,505		71.1%	22.7%		2,058,291		79.3%
原皮及び毛皮（未仕上）	MT	1,152	172,426	92.0%	78.3%	4.9%	3,507	523,100	130.0%	105.2%
木材及びコルク			162,764		54.6%	4.6%		489,433		71.4%
木材			162,764		54.7%	4.6%		488,930		71.6%
パルプ及び古紙	MT	4,234	178,929	54.1%	46.2%	5.1%	13,381	601,605	76.9%	71.2%
粗鉱物	MT	4,582	84,333	0.6%	2.4倍	2.4%	5,241	107,915	0.6%	111.2%
金属鉱及びくず	MT	5,548	190,073	119.3%	108.7%	5.4%	11,712	321,960	103.0%	71.6%
（鉄鋼のくず）	MT	5,243	156,913	112.8%	89.8%	4.5%	11,280	266,861	101.6%	62.7%
化学製品			245,525		131.6%	7.0%		537,981		109.7%
元素及び化合物			193,498		162.5%	5.5%		393,556		111.2%
無機化合物	MT	769	193,498	193.2%	162.5%	5.5%	1,519	393,556	119.7%	111.2%
プラスチック	MT	961	37,678	84.9%	64.8%	1.1%	2,413	100,012	106.0%	88.6%
ポリエチレン	MT	102	8,205	64.6%	56.9%	0.2%	222	17,479	69.2%	60.0%
原料別製品			563,481		71.0%	16.0%		1,668,774		68.7%
ゴム製品	MT	1,318	511,343	84.3%	66.9%	14.5%	3,377	1,490,753	72.3%	66.4%
ゴム加工材料	MT	30	17,530	73.2%	75.3%	0.5%	89	51,104	96.7%	99.6%
ゴムタイヤ及びチューブ	KG	1,288,152	493,813	84.6%	66.7%	14.0%	3,287,237	1,439,649	71.8%	65.6%
紙類及び同製品	MT	743	50,458	188.6%	178.4%	1.4%	2,252	167,659	112.5%	100.4%
紙及び板紙	MT	743	50,458	188.6%	178.4%	1.4%	2,252	167,659	112.5%	100.4%
機械類及び輸送用機器			783,386		93.8%	22.3%		2,039,711		189.5%
一般機械			512,852		2.9倍	14.6%		617,629		2.0倍
建設用・鉱山用機械			25,035		全増	0.7%		25,035		62.6倍
加熱用・冷却用機器			49,052		38.5%	1.4%		94,339		48.0%
半導体等製造装置	KG	23,399	413,425	全増	全増	11.8%	23,403	413,961	全増	全増
電気機器			241,719		6.3倍	6.9%		1,298,306		10.4倍
半導体等電子部品			220,055		殆全増	6.3%		1,217,607		殆全増
輸送用機器			28,815		4.7%	0.8%		123,776		19.1%
自動車	NO	14	11,623	66.7%	80.1%	0.3%	39	24,787	92.9%	92.1%
自動車の部分品	KG	88,099	13,192	3.1倍	2.3倍	0.4%	275,944	33,085	173.3%	143.5%
特殊取扱品			852,851		3.4倍	24.3%		990,833		2.8倍
再輸出品			852,851		3.4倍	24.3%		990,833		2.8倍

(注) 殆全増は、前年同月比が100倍以上の場合に表示。

◎鹿児島税関支署〔管内主要輸入品〕表

[平成28年3月分]

(単位：千円)

商品名	単位	当 月 分					1月以降累計			
		数量	価額	前年同月比		構成比	数量	価額	前年同期比	
				数量	価額				数量	価額
総額			58,918,320		53.4%	100.0%		172,489,562		53.4%
食料品及び動物			10,729,647		72.7%	18.2%		32,452,121		75.0%
魚介類及び同調製品	MT	1,345	235,937	35.0%	37.9%	0.4%	5,328	962,403	43.8%	46.1%
魚介類（生鮮・冷凍）	KG	1,333,806	227,993	35.0%	38.1%	0.4%	5,211,416	868,992	43.1%	42.5%
穀物及び同調製品	MT	280,251	6,266,636	97.4%	73.9%	10.6%	800,560	19,779,676	101.2%	82.8%
小麦及びメスリン	MT	6,993	165,862	133.5%	104.5%	0.3%	24,397	618,970	133.3%	114.3%
米	MT	5,073	229,390	40.6%	33.0%	0.4%	24,601	1,762,955	80.6%	63.5%
大麦及びはだか麦	MT	14,735	334,825	45.6%	33.2%	0.6%	35,409	914,710	55.7%	45.2%
とうもろこし	MT	226,451	4,970,575	106.9%	83.6%	8.4%	647,211	14,985,131	109.5%	91.6%
こうりゃん（飼料用）	MT	26,273	549,501	104.1%	82.6%	0.9%	66,728	1,442,500	77.3%	67.4%
果実及び野菜	KG	3,230,302	240,073	138.4%	129.3%	0.4%	7,432,418	576,200	155.9%	142.6%
野菜	KG	3,123,084	219,704	143.0%	144.9%	0.4%	7,207,581	522,172	158.9%	148.9%
飼料	MT	92,036	3,544,754	107.3%	71.4%	6.0%	233,536	10,043,967	85.5%	64.5%
植物性油かす	MT	54,033	2,266,529	106.6%	75.7%	3.8%	136,305	5,964,180	88.5%	66.1%
食料に適さない原材料			1,300,598		65.7%	2.2%		3,392,598		70.9%
採油用の種・ナット及び核	MT	3,894	176,991	153.5%	117.2%	0.3%	5,595	279,055	88.4%	75.0%
生ゴム	MT	5,931	952,622	69.7%	55.7%	1.6%	16,393	2,658,208	84.8%	69.2%
天然ゴム	MT	3,624	517,232	57.0%	43.9%	0.9%	12,819	1,915,734	85.8%	68.5%
合成ゴム	MT	2,307	435,390	107.1%	81.7%	0.7%	3,574	742,474	81.4%	71.0%
鉱物性燃料			43,044,839		49.4%	73.1%		124,393,117		48.0%
石油及び同製品			41,606,212		49.2%	70.6%		122,366,708		47.9%
原油及び粗油	KL	1,834,248	41,476,304	91.5%	49.1%	70.4%	5,144,367	122,086,494	85.1%	47.9%
天然ガス及び製造ガス	MT	22,497	1,438,627	75.0%	56.1%	2.4%	32,522	2,020,813	65.0%	50.8%
石油ガス類	MT	22,497	1,438,627	75.0%	56.1%	2.4%	32,522	2,020,813	65.0%	50.8%
化学製品			1,221,519		109.8%	2.1%		3,473,753		98.4%
元素及び化合物			718,138		115.4%	1.2%		2,049,493		92.5%
有機化合物			319,469		95.4%	0.5%		962,451		99.5%
無機化合物	MT	4,560	398,669	169.4%	138.7%	0.7%	11,991	1,087,042	101.3%	87.0%
肥料	MT	3,109	127,076	3.0倍	2.4倍	0.2%	8,399	377,901	178.3%	167.5%
その他の化学製品	MT	1,117	167,090	44.8%	146.0%	0.3%	2,389	332,673	35.6%	83.4%
原料別製品			1,767,512		80.1%	3.0%		5,197,668		78.9%
木製品及びコルク製品（除家具）			486,302		49.1%	0.8%		2,043,286		74.4%
パルプウッド等	MT	20,156	382,237	49.7%	42.6%	0.6%	85,731	1,739,704	74.4%	70.3%
織物用糸及び繊維製品			192,279		103.0%	0.3%		478,971		73.9%
非金属鉱物製品			379,873		110.0%	0.6%		1,133,348		95.5%
ガラス及び同製品			355,823		108.2%	0.6%		1,083,046		95.8%
金属製品			615,306		104.5%	1.0%		1,270,376		82.0%
機械類及び輸送用機器			603,520		20.1%	1.0%		3,047,463		60.4%
電気機器			493,880		45.1%	0.8%		2,759,398		107.4%
半導体等電子部品			455,656		42.2%	0.8%		2,702,343		109.7%
輸送用機器			27,980		1.5%	0.0%		62,207		3.2%

(注) 殆全増は、前年同月比が100倍以上の場合に表示。

[付表] 4

◎鹿兒島税関支署管内 輸出地域(国)別表 [平成28年3月分]

(単位：千円)

地域(国)別	当 月 分			1 月以降累計		
	価 額	前年同月比	構成比	価 額	前年同期比	構成比
総額	3,515,187	103.3%	100.0%	7,786,782	103.4%	100.0%
アジア	1,992,840	77.9%	56.7%	4,594,345	91.0%	59.0%
大韓民国	328,921	30.4%	9.4%	953,686	53.4%	12.2%
中華人民共和国	514,590	61.0%	14.6%	1,217,159	74.1%	15.6%
台湾	548,164	3.2倍	15.6%	770,575	159.7%	9.9%
香港	19,273	59.2%	0.5%	64,840	81.4%	0.8%
ベトナム	34,255	2.1倍	1.0%	101,225	69.6%	1.3%
タイ	211,544	71.0%	6.0%	628,026	97.1%	8.1%
シンガポール	1,306	42.2%	0.0%	2,909	12.9%	0.0%
マレーシア	14,439	148.3%	0.4%	76,719	2.2倍	1.0%
フィリピン	35,505	98.3%	1.0%	125,848	162.4%	1.6%
インドネシア	-	全減	-	14,749	19.4%	0.2%
カンボジア	61,740	3.9倍	1.8%	61,740	128.6%	0.8%
インド	220,055	全増	6.3%	573,072	全増	7.4%
パキスタン	3,048	3.9倍	0.1%	3,048	3.9倍	0.0%
モルディブ	-	全減	-	749	25.2%	0.0%
大洋州	44,996	59.2%	1.3%	103,912	67.4%	1.3%
オーストラリア	44,996	61.0%	1.3%	89,680	64.4%	1.2%
ニュージーランド	-	-	-	4,503	2.3倍	0.1%
ミクロネシア	-	全減	-	9,729	4.0倍	0.1%
北米	1,090,163	179.4%	31.0%	2,324,130	134.0%	29.8%
アメリカ合衆国	1,090,163	179.4%	31.0%	2,324,130	134.0%	29.8%
西欧	191,707	4.9倍	5.5%	316,365	195.3%	4.1%
オランダ	7,428	全増	0.2%	48,067	全増	0.6%
フランス	2,185	44.0%	0.1%	9,042	86.5%	0.1%
ドイツ	182,094	5.9倍	5.2%	259,256	174.9%	3.3%
中東欧・ロシア等	192,797	168.9%	5.5%	392,083	110.5%	5.0%
ロシア	1,484	全増	0.0%	7,569	60.0%	0.1%
ハンガリー	191,313	167.6%	5.4%	384,514	112.3%	4.9%
中東	2,684	36.2%	0.1%	14,439	76.0%	0.2%
アラブ首長国連邦	2,684	36.2%	0.1%	14,439	76.0%	0.2%
アフリカ	-	-	-	41,508	2.2倍	0.5%
モーリシャス	-	-	-	1,066	全増	0.0%
南アフリカ共和国	-	-	-	40,442	2.1倍	0.5%

(注) 殆ど全増は、前年同月比が1.00倍以上の場合に表示。

◎鹿兒島税関支署管内 輸入地域(国)別表 [平成28年3月分]

(単位：千円)

地域(国)別	当 月 分			1 月以降累計		
	価 額	前年同月比	構成比	価 額	前年同期比	構成比
総額	58,918,320	53.4%	100.0%	172,489,562	53.4%	100.0%
アジア	7,736,600	49.0%	13.1%	23,334,238	53.1%	13.5%
大韓民国	1,046,156	187.4%	1.8%	1,719,020	83.5%	1.0%
中華人民共和国	4,249,078	84.3%	7.2%	12,483,549	67.9%	7.2%
台湾	133,671	39.8%	0.2%	410,733	40.6%	0.2%
ベトナム	510,330	92.8%	0.9%	1,248,822	59.2%	0.7%
タイ	767,399	56.4%	1.3%	1,911,208	76.8%	1.1%
シンガポール	95,380	22.2%	0.2%	582,711	98.6%	0.3%
マレーシア	120,857	2.7倍	0.2%	518,089	7.0倍	0.3%
フィリピン	145,774	66.7%	0.2%	1,142,242	144.0%	0.7%
インドネシア	612,044	9.3%	1.0%	3,201,999	21.1%	1.9%
インド	16,141	2.4%	0.0%	59,870	5.6%	0.0%
バキスタン	4,262	43.8%	0.0%	4,262	24.0%	0.0%
スリランカ	35,508	38.2倍	0.1%	35,508	27.3%	0.0%
大洋州	2,143,432	83.7%	3.6%	3,093,668	75.5%	1.8%
オーストラリア	2,061,367	7.6倍	3.5%	2,927,354	2.8倍	1.7%
ニュージーランド	82,065	2.1倍	0.1%	154,538	125.4%	0.1%
北米	2,618,027	32.9%	4.4%	8,517,311	50.2%	4.9%
カナダ	498,779	20.4%	0.8%	1,041,134	27.1%	0.6%
アメリカ合衆国	2,119,248	38.4%	3.6%	7,476,177	57.0%	4.3%
中南米	6,211,464	2.3倍	10.5%	28,803,993	146.6%	16.7%
メキシコ	1,449,054	殆全増	2.5%	6,495,713	殆全増	3.8%
コロンビア	-	-	-	8,105,131	73.7%	4.7%
エクアドル	3,105	6.3%	0.0%	104,354	61.0%	0.1%
ペルー	40,438	53.9%	0.1%	196,085	39.9%	0.1%
チリ	11,140	6.8%	0.0%	417,911	70.9%	0.2%
ブラジル	3,884,998	2.2倍	6.6%	11,586,132	2.2倍	6.7%
パラグアイ	280,556	全増	0.5%	280,556	全増	0.2%
アルゼンチン	542,173	83.3%	0.9%	1,555,317	75.7%	0.9%
西欧	175,881	22.0%	0.3%	476,750	35.8%	0.3%
スウェーデン	4,460	52.8%	0.0%	12,386	36.9%	0.0%
デンマーク	12,655	全増	0.0%	32,169	101.0%	0.0%
英国	19,113	104.0%	0.0%	20,805	47.6%	0.0%
オランダ	11,957	26.2%	0.0%	49,306	55.5%	0.0%
ベルギー	14,977	177.5%	0.0%	51,326	37.0%	0.0%
フランス	24,529	87.8%	0.0%	69,545	91.5%	0.0%
ドイツ	1,769	0.3%	0.0%	7,079	1.0%	0.0%
スペイン	8,269	169.7%	0.0%	11,936	104.4%	0.0%
フィンランド	52,703	全増	0.1%	124,444	132.9%	0.1%
トルコ	25,449	103.7%	0.0%	25,449	34.9%	0.0%
中東欧・ロシア等	3,221,648	59.4%	5.5%	11,847,520	29.7%	6.9%
カザフスタン	-	-	-	4,924,008	全増	2.9%
ロシア	3,217,586	59.6%	5.5%	6,741,814	17.8%	3.9%
ハンガリー	4,062	全増	0.0%	13,161	全増	0.0%
中東	36,809,664	49.4%	62.5%	92,853,732	50.3%	53.8%
イラク	3,086,872	40.5%	5.2%	5,877,813	31.8%	3.4%
サウジアラビア	20,635,321	52.0%	35.0%	55,896,178	62.2%	32.4%
クウェート	-	全減	-	8,789,681	70.5%	5.1%
カタール	1,942,397	54.4%	3.3%	2,173,500	19.7%	1.3%
アラブ首長国連邦	11,145,074	72.0%	18.9%	20,116,560	50.7%	11.7%
アフリカ	1,604	0.3%	0.0%	3,562,350	28.3%	2.1%
ガボン	-	-	-	3,088,504	26.6%	1.8%
南アフリカ共和国	1,604	0.3%	0.0%	463,885	47.1%	0.3%

(注) 殆全増は、前年同月比が100倍以上の場合に表示。

○鹿児島税関支署管内 官署別 主要輸出入品表(1)

[平成28年3月分]

(単位：千円)

区分	輸 出						輸 入							
	品 名	数量 単位	数量	価 額	前年同月比		品 名	数量 単位	数 量	価 額	前年同月比		構成比	
					数量	価 額					数量	価 額		
鹿児島税関支署	総額			721,727		93.0%	100.0%	総額			47,166,798		51.2%	100.0%
	食料品及び動物			195,090		殆全増	27.0%	食料品及び動物			3,822,471		78.0%	8.1%
	魚介類及び同調製品	MT	132	193,784	全増	全増	26.9%	肉類及び同調製品	MT	476	112,800	4.0倍	2.5倍	0.2%
	魚介類 (生鮮)	MT	132	193,784	全増	全増	26.9%	羊・やぎ肉 (生鮮・冷凍)	MT	44	17,173	89.8%	59.2%	0.0%
	果実及び野菜	KG	248	252	76.8%	92.3%	0.0%	鶏肉 (生鮮・冷凍)	MT	303	53,095	6.4倍	5.1倍	0.1%
	野菜	KG	248	252	76.8%	92.3%	0.0%	魚介類及び同調製品	MT	28	12,270	27.7%	20.7%	0.0%
	その他の調製食料品			1,054		92.5%	0.1%	穀物及び同調製品	MT	110,436	2,608,468	98.6%	74.6%	5.5%
	食料に適さない原材料			107,359		61.4%	14.9%	米	MT	5,073	229,390	53.4%	43.5%	0.5%
	金属鉱及びびくず	MT	4,389	107,359	94.4%	61.4%	14.9%	大麦及びびだか麦	MT	8,974	202,741	53.5%	39.2%	0.4%
	(鉄鋼のくず)	MT	4,389	107,359	94.4%	61.4%	14.9%	とうもろこし	MT	93,007	2,106,375	118.1%	92.5%	4.5%
	化学製品			5,373		全増	0.7%	こうりゃん (飼料用)	MT	3,382	69,962	57.2%	48.4%	0.1%
	肥料	MT	252	5,373	全増	全増	0.7%	果実及び野菜	KG	1,794,180	126,650	89.8%	99.4%	0.3%
	機械類及び輸送用機器			413,905		69.0%	57.3%	野菜	KG	1,777,380	123,656	89.0%	97.0%	0.3%
	一般機械			413,905		殆全増	57.3%	飼料	MT	24,438	962,283	123.6%	82.2%	2.0%
	ポンプ及び遠心分離機			480		全増	0.1%	植物性油かす	MT	21,748	894,212	131.4%	93.1%	1.9%
	半導体等製造装置	KG	23,399	413,425	全増	全増	57.3%	食料に適さない原材料			176,328		2.6倍	0.4%
								採油用の種・ナット及び核	MT	2,996	127,377	2.6倍	193.8%	0.3%
								大豆	MT	2,996	127,377	2.6倍	193.8%	0.3%
								粗鉱物	MT	1,618	17,896	全増	全増	0.0%
								粗鉱物 (除りん鉱石)	MT	1,618	17,896	全増	全増	0.0%
							その他の動植物性原材料			31,055		10.2倍	0.1%	
							動物性原材料	MT	196	31,055	8.2倍	10.2倍	0.1%	
							鉱物性燃料			43,039,628		49.4%	91.2%	
							石油及び同製品			41,601,001		49.2%	88.2%	
							原油及び粗油	KL	1,834,248	41,476,304	91.5%	49.1%	87.9%	
							石油製品			124,697		156.7%	0.3%	
							天然ガス及び製造ガス	MT	22,497	1,438,627	75.1%	56.2%	3.1%	
							石油ガス類	MT	22,497	1,438,627	75.1%	56.2%	3.1%	
							化学製品			116,077		全増	0.2%	
							元素及び化合物			29,417		全増	0.1%	
							無機化合物	MT	240	29,417	全増	全増	0.1%	
							肥料	MT	2,000	84,997	全増	全増	0.2%	
							カリ肥料	MT	2,000	84,997	全増	全増	0.2%	
							原料別製品			10,944		88.7%	0.0%	
							非鉄金属	MT	0	10,944	全増	全増	0.0%	
鹿児島空港出張所	総額			843,996		4.3倍	100.0%	総額			170,769		8.1%	100.0%
	食料品及び動物			3,398		62.8%	0.4%	食料品及び動物			159,919		71.4%	93.6%
	魚介類及び同調製品	MT	2	3,398	40.0%	62.8%	0.4%	生きた動物	NO	167	159,919	65.5%	71.4%	93.6%
	魚介類 (生鮮)	MT	2	3,398	40.0%	62.8%	0.4%	馬	NO	167	159,919	65.5%	71.4%	93.6%
	化学製品			6,382		12.8倍	0.8%	化学製品			5,369		7.9倍	3.1%
	精油・香料及び化粧品類	MT	2	6,382	-	12.8倍	0.8%	染料・なめし剤及び着色剤	KG	65	1,334	171.1%	2.9倍	0.8%
	くつがみ及びびくレンザー類	MT	2	5,138	-	10.3倍	0.6%	塗料類	KG	65	1,334	171.1%	2.9倍	0.8%
	原料別製品			791		175.8%	0.1%	医薬品	KG	20	553	全増	全増	0.3%
	金属製品			791		全増	0.1%	その他の化学製品	MT	0	3,271	全増	全増	1.9%
	手道具類及び機械用工具	KG	7	791	全増	全増	0.1%	原料別製品			519		6.8%	0.3%
	機械類及び輸送用機器			18,736		42.2%	2.2%	金属製品			519		108.6%	0.3%
	一般機械			17,904		40.9%	2.1%	くぎ・ねじ・ナット・ボルト類	MT	0	519	-	108.6%	0.3%
	電気機器			832		146.7%	0.1%	機械類及び輸送用機器			3,766		0.2%	2.2%
	電気計測機器			832		全増	0.1%	一般機械			2,077		2.7倍	1.2%
	特殊取扱品			814,689		5.5倍	96.5%	ポンプ及び遠心分離機			1,735		2.3倍	1.0%
	再輸出品			814,689		5.5倍	96.5%	コック・弁類	KG	0	342	全増	全増	0.2%
								輸送用機器			1,689		0.1%	1.0%
								航空機類	MT	0	1,689	0.0%	0.1%	1.0%
								雑製品			364		18.7%	0.2%
								精密機器類			364		全増	0.2%
							科学光学機器			364		全増	0.2%	
							特殊取扱品			832		全増	0.5%	
							再輸出品			832		全増	0.5%	

(注) 殆全増は、前年同月比が100倍以上の場合に表示。

[付表] 7

○鹿児島税関支署管内 官署別 主要輸出入品表(2)

[平成28年3月分]

(単位：千円)

区分	輸 出						輸 入							
	品 名	数量 単位	数量	価 額	前年同月比		品 名	数量 単位	数 量	価 額	前年同月比		構成比	
					数量	価 額					数量	価 額		
志布志出張所	総額			1,581,539		88.5%	100.0%	総額			10,071,326		74.1%	100.0%
	食料品及び動物			17,138		63.8%	1.1%	食料品及び動物			6,385,988		71.7%	63.4%
	魚介類及び同調製品	MT	26	7,460	46.4%	27.8%	0.5%	酪農品及び鳥卵	MT	1,201	135,066	113.5%	64.5%	1.3%
	飲料及びたばこ			6,428		68.7%	0.4%	ミルク及びクリーム	MT	1,197	133,908	113.1%	63.9%	1.3%
	飲料	KL	16	6,428	57.1%	68.7%	0.4%	穀物及び同調製品	MT	169,815	3,658,168	96.7%	73.4%	36.3%
	食料に適さない原材料			445,877		80.3%	28.2%	小麦及びメスリン	MT	6,993	165,862	166.3%	130.7%	1.6%
	原皮及び毛皮(未仕上)	MT	1,152	172,426	92.0%	78.3%	10.9%	大麦及びはだか麦	MT	5,761	132,084	37.0%	26.9%	1.3%
	木材及びコルク			157,822		55.7%	10.0%	とうもろこし	MT	133,444	2,864,200	100.3%	78.1%	28.4%
	木材			157,822		55.7%	10.0%	こうりゃん(飼料用)	MT	22,891	479,539	118.5%	92.1%	4.8%
	パルプ及び古紙	MT	1,292	21,809	149.9%	136.0%	1.4%	果実及び野菜	KG	1,300,786	85,975	5.7倍	4.2倍	0.9%
	粗鉱物	MT	4,582	84,333	0.6%	2.4倍	5.3%	野菜	KG	1,237,744	76,054	6.9倍	5.6倍	0.8%
	金属鉱及びくず	MT	62	7,408	全増	全増	0.5%	飼料	MT	65,839	2,473,784	102.3%	67.6%	24.6%
	化学製品			204,670		146.8%	12.9%	植物性油かす	MT	32,141	1,364,940	94.8%	67.6%	13.6%
	元素及び化合物			193,498		162.5%	12.2%	食料に適さない原材料			1,052,852		56.6%	10.5%
	無機化合物	MT	769	193,498	193.2%	162.5%	12.2%	生ゴム	MT	5,931	952,622	69.7%	55.7%	9.5%
	プラスチック	MT	295	11,172	87.0%	78.0%	0.7%	天然ゴム	MT	3,624	517,232	57.0%	43.9%	5.1%
	原料別製品			522,414		67.8%	33.0%	合成ゴム	MT	2,307	435,390	107.1%	81.7%	4.3%
	ゴム製品	MT	1,280	501,693	81.8%	65.7%	31.7%	化学製品			1,009,395		96.6%	10.0%
	ゴム加工材料	MT	30	17,530	73.2%	75.3%	1.1%	元素及び化合物			640,987		105.0%	6.4%
	ゴムタイヤ及びチューブ	KG	1,250,163	484,163	82.1%	65.4%	30.6%	有機化合物			298,069		89.0%	3.0%
	紙類及び同製品	MT	259	20,721	5.3倍	3.7倍	1.3%	無機化合物	MT	3,880	342,918	157.0%	124.5%	3.4%
	紙及び板紙	MT	259	20,721	5.3倍	3.7倍	1.3%	プラスチック	MT	794	102,456	146.5%	103.4%	1.0%
	機械類及び輸送用機器			346,850		2.9倍	21.9%	その他の化学製品	MT	861	134,397	37.2%	134.3%	1.3%
一般機械			81,043		107.6%	5.1%	原料別製品			1,142,783		100.6%	11.3%	
建設用・鉱山用機械			25,035		全増	1.6%	織物用糸及び繊維製品			183,314		100.9%	1.8%	
加熱用・冷却用機器			49,052		71.0%	3.1%	非金属鉱物製品			363,759		110.7%	3.6%	
電気機器			236,992		9.3倍	15.0%	ガラス及び同製品			355,823		108.2%	3.5%	
半導体等電子部品			220,055		全増	13.9%	金属製品			502,208		97.2%	5.0%	
輸送用機器			28,815		143.1%	1.8%	機械類及び輸送用機器			293,948		51.9%	2.9%	
自動車	NO	14	11,623	66.7%	80.1%	0.7%	電気機器			211,287		38.7%	2.1%	
自動車の部分品	KG	88,099	13,192	3.1倍	2.3倍	0.8%	半導体等電子部品			187,116		34.3%	1.9%	
特殊取扱品			38,162		37.3%	2.4%	特殊取扱品			84,734		7.5倍	0.8%	
再輸出品			38,162		37.3%	2.4%	再輸入品			84,734		7.5倍	0.8%	
川内出張所	総額			344,132		62.0%	100.0%	総額			1,302,577		66.0%	100.0%
	食料品及び動物			23,362		99.1%	6.8%	食料品及び動物			154,419		79.6%	11.9%
	肉類及び同調製品	MT	35	7,010	44.9%	51.3%	2.0%	飼料	MT	1,759	108,687	108.4%	78.1%	8.3%
	魚介類及び同調製品	MT	130	15,661	2.2倍	177.0%	4.6%	魚の粉及びミール	MT	395	64,363	65.6%	60.1%	4.9%
	魚介類(生鮮)	MT	130	15,661	2.2倍	177.0%	4.6%	食料に適さない原材料			71,418		136.4%	5.5%
	食料に適さない原材料			244,269		62.3%	71.0%	粗鉱物	MT	1,154	47,693	2.4倍	175.1%	3.7%
	木材及びコルク			4,942		33.7%	1.4%	粗鉱物(除りん鉱石)	MT	1,154	47,693	2.4倍	175.1%	3.7%
	パルプ及び古紙	MT	2,942	157,120	42.3%	42.3%	45.7%	化学製品			90,678		134.4%	7.0%
	織物用繊維及びくず	MT	146	5,534	78.5%	89.7%	1.6%	元素及び化合物			47,734		4.0倍	3.7%
	金属鉱及びくず	MT	1,097	75,306	全増	全増	21.9%	原料別製品			613,266		58.4%	47.1%
	(鉄鋼のくず)	MT	854	49,554	全増	全増	14.4%	木製品及びコルク製品(除家具)			462,348		49.1%	35.5%
	化学製品			29,100		62.3%	8.5%	パルプウッド等	MT	20,156	382,237	49.7%	42.6%	29.3%
	プラスチック	MT	666	26,506	84.0%	60.5%	7.7%	建築用木工品及び木製建具	KG	298,635	76,413	173.5%	173.2%	5.9%
	ポリエチレン	MT	85	7,219	53.8%	50.0%	2.1%	金属製品			112,579		172.0%	8.6%
	原料別製品			40,276		177.9%	11.7%	機械類及び輸送用機器			305,502		53.3%	23.5%
	ゴム製品	MT	38	9,650	全増	全増	2.8%	電気機器			282,289		51.5%	21.7%
	ゴムタイヤ及びチューブ	KG	37,989	9,650	全増	全増	2.8%	半導体等電子部品			268,236		50.3%	20.6%
紙類及び同製品	MT	484	29,737	140.3%	131.3%	8.6%	雑製品			65,506		197.1%	5.0%	
紙及び板紙	MT	484	29,737	140.3%	131.3%	8.6%	その他の雑製品			27,588		136.5%	2.1%	
枕崎出張所	総額			23,793		28.0%	100.0%	総額			206,850		38.4%	100.0%
	食料品及び動物			23,793		28.1%	100.0%	食料品及び動物			206,850		38.5%	100.0%
	魚介類及び同調製品	MT	150	23,793	28.6%	28.1%	100.0%	魚介類及び同調製品	MT	1,273	206,850	34.8%	38.5%	100.0%
魚介類(生鮮)	MT	150	23,793	28.6%	28.1%	100.0%	魚介類(生鮮・冷凍)	KG	1,273,240	206,850	34.8%	38.5%	100.0%	

(注) 殆全増は、前年同月比が100倍以上の場合に表示。

[付表]8

外国貿易船入港状況表(速報)

[平成28年3月分]

単位：隻

区分		25年	26年	27年	平成28年			
					3月	前年同月比	累計	前年同期比
鹿児島港	日本籍	109	163	206	17	130.8%	35	87.5%
	外国籍	227	243	231	23	88.5%	61	95.3%
	計	336	406	437	40	102.6%	96	92.3%
喜入港	日本籍	31	24	33	4	4.0倍	9	2.3倍
	外国籍	178	170	163	11	73.3%	33	70.2%
	計	209	194	196	15	93.8%	42	82.4%
志布志港	日本籍	-	3	8	-	-	-	全減
	外国籍	689	695	788	61	100.0%	191	104.4%
	計	689	698	796	61	100.0%	191	103.8%
川内港	日本籍	-	-	1	-	-	-	-
	外国籍	181	182	163	12	80.0%	38	88.4%
	計	181	182	164	12	80.0%	38	88.4%
枕崎港	日本籍	11	2	-	-	-	-	-
	外国籍	14	19	16	-	全減	3	60.0%
	計	25	21	16	-	全減	3	60.0%
計	日本籍	151	192	248	21	150.0%	44	97.8%
	外国籍	1,289	1,309	1,361	107	89.9%	326	95.3%
	計	1,440	1,501	1,609	128	96.2%	370	95.6%

外国貿易機入港状況表(速報)

[平成28年3月分]

単位：機

区分		25年	26年	27年	平成28年			
					3月	前年同月比	累計	前年同期比
鹿児島空港		495	619	661	57	109.6%	161	104.5%

[付表]9

*** 薩摩川内港（川内港）から世界へ!! ***

2 航路週3便就航 2万TEU達成!!



【コンテナ船と移動式ハーバークレーン】



【コンテナヤード】

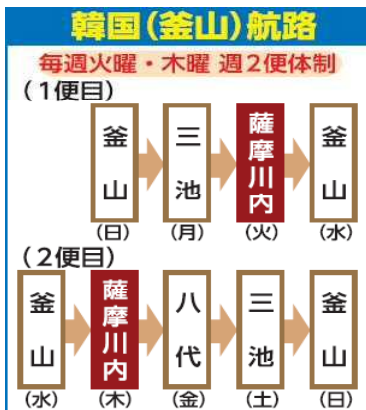
1. 国際定期コンテナ航路について

現在、薩摩川内港には、OOCL による国際戦略港湾（神戸）と結ぶ国際フィーダー航路、興亜海運株式会社（日本総代理店・三栄海運株式会社）による韓国（釜山）航路の2航路週3便の国際コンテナ航路が開設されており、安定したサービスを提供しております。

また、平成27年3月には、南九州西回り自動車道の『薩摩川内高江 IC-薩摩川内水引 IC』が開通し、『鹿児島-薩摩川内水引』間が全線開通したことから、薩摩川内港への交通アクセスが更に充実しました。

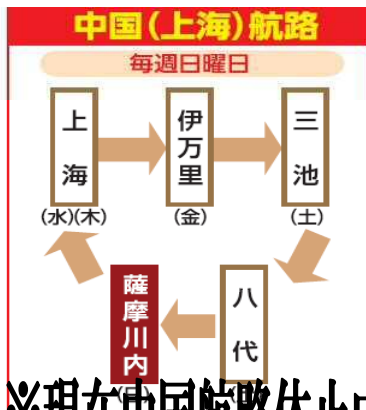
鹿児島県西部地域の企業へのメリットとして、薩摩川内港を利用することによる国内輸送費の削減、OOCL、興亜海運のサービスネットワークによる東南アジア/中国/台湾等へのコンテナサービスの利用が可能であり、更に、薩摩川内港コンテナサービス利用により、全世界との物流ルートが確保されます。

<平成27年3月現在>



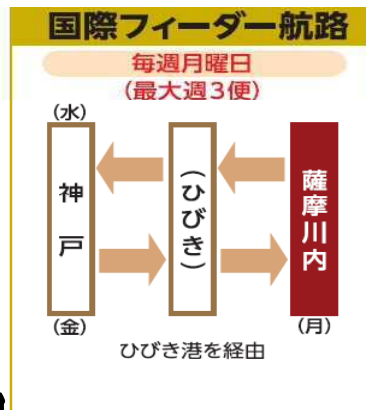
韓国

〈船社〉
【興亜海運株式会社】(韓国)
HEUNG-A SHIPPING CO.,LTD.
〈日本総代理店〉
【三栄海運株式会社】
SANEI SHIPPING CO.,LTD.
(東京本社)
東京都中央区日本橋二丁目13-10日本橋サンライズビル2F
TEL:03-3273-4981 FAX:03-3281-8605
(釜山航路代理店)乙仲業務・通関業務
【日本通運株式会社 川内支店】
〒895-0007 鹿児島県薩摩川内市百次町14-1
TEL:0996-22-4171 FAX:0996-20-3463



中国

〈船社〉
【神原汽船株式会社】(中国)
KAMBARA KISEN CO.,LTD.
(本社)
広島県福山市沼隈長帯石1083
TEL:084-987-1500 FAX:084-987-2729
(上海航路代理店)乙仲業務・通関業務
【中越物産株式会社 九州流通事業所】
〒896-20-3333 FAX:(0996)20-3310
*中国定期コンテナ航路(CNYC)は、平成28年5月から休止中



神戸

〈船社〉
【OOCL(オリエントオーバーシーコンテナライン)】(神戸)
ORIENT OVERSEAS CONTAINER LINE LTD.
JAPAN BRANCH
(東京本社)
東京都品川区大崎一丁目11-2ゲートシティ大崎イーストタワー8階
TEL:03-3493-6001 FAX:03-3493-6405
〈国内運航〉
【井本商運株式会社】
IMOTO LINES CO.,LTD.
(国際フィーダー航路代理店)乙仲業務・通関業務
【日本通運株式会社 川内支店】
〒895-0007 鹿児島県薩摩川内市百次町14-1
TEL:0996-22-4171 FAX:0996-20-3463

2. 指定保税地域の指定について

平成22年1月1日に薩摩川内港のコンテナヤードが指定保税地域の指定を受け、公共性の確保、保税地域が拡張され税関手続きがより迅速に処理できるようになりました。

3. 薩摩川内港貿易補助金について

①補助対象者

川内港において外貿定期コンテナ船（内航フィーダーコンテナ船を含む）又はその他外国船を利用し、外国との商取引を行う企業（個人経営者含む）に対して交付する。

②補助金

新規利用事業者	■コンテナ貨物(1個当たり) 4万円 ■1年度当たりの上限額 80万円
継続利用事業者	■コンテナ貨物(1個当たり) 2万円 ■1年度当たりの上限額 40万円
新規・継続利用事業者	■バラ貨物(1Kg当たり) 1円 ■1年度当たりの上限額 40万円

※製紙原材料であるチップの貿易活動は対象外となります。

※新規利用事業者：前年度及び前々年度に川内港補助金の交付を受けていない事業者

※継続利用事業者：前年度及び前々年度に川内港補助金の交付を受けている事業者

※コンテナは20フィート・40フィートに関わらず同額となります。

4. 薩摩川内港木材輸出促進補助金

①補助対象者

薩摩川内港を利用して木材を輸出した企業（個人経営者を含む。）に対して交付する。
なお、川内港貿易補助金との重複受給はできません。

②補助金

新規利用事業者	■コンテナ貨物(1個当たり) 4万円 ■1年度当たりの上限額 120万円
継続利用事業者	■コンテナ貨物(1個当たり) 3万円 ■1年度当たりの上限額 90万円
新規・継続利用事業者	■バラ貨物(1Kg当たり) 1円 ■1年度当たりの上限額 90万円 ※バラ貨物は1回の貿易行為当たり45万円を上限とする
新規・継続利用事業者	■コンテナ貨物 川内港からコンテナ貨物として輸出される木材のくん蒸に要した費用に対して補助する。5.0㎡以上のくん蒸1回当たり15万円 ■1年度当たりの上限額 45万円(3回分) ※くん蒸箇所は川内港周辺部(薩摩川内市港町)に限る。

※新規利用事業者：前年度及び前々年度に川内港補助金の交付を受けていない事業者

※継続利用事業者：前年度及び前々年度に川内港補助金の交付を受けている事業者

※コンテナは20フィート・40フィートに関わらず同額となります。

5. リーファーコンセントの口数について

440V：15口

6. 夜間照明施設の設置について

コンテナヤード内の夜間照明施設は3基となっています。

7. 3軸トレーラの対応について

平成20年4月から、20フィートの国際海上コンテナにフル積載（24トン）する場合、3軸トレーラが必要となり、現行の改造2軸トレーラのままでは、過積載違反となります。薩摩川内港の各業者は、3軸トレーラを配置しておりますので、フル積載コンテナを確実に運送できる薩摩川内港のご利用をお願い申し上げます。

【問い合わせ先】

かごしま川内貿易振興協会（薩摩川内市国際交流センター内）

TEL・FAX 0996-25-3300

薩摩川内市 商工観光部 交通貿易課

TEL 0996-23-5111（内線4391）FAX 0996-20-5570

☆☆☆ 鹿児島港（谷山）発着 国際コンテナ航路 ☆☆☆
平成28年3月1日「鹿児島港国際コンテナヤード」開設
場所：鹿児島市谷山港1丁目24 ㈱共進組 谷山港支店



【平成28年3月1日 開所式 風景】



【鹿児島港国際コンテナヤード内荷役風景】

平成28年3月1日 鹿児島市谷山港1丁目24（谷山1区8号岸壁近隣）に、琉球海運㈱鹿児島代理店の「㈱共進組」が「鹿児島港国際コンテナヤード」を開設致しました。

当鹿児島港国際コンテナヤードは、国際コンテナを約200本（TEU）集積するコンテナヤードとして機能することはもとより、今まで鹿児島港に無かった「リーファーコンテナプラグ（温度管理を行えるコンテナの電源供給施設）」を48本常設しております。

TPP 締結を間近にした昨今、「鹿児島県産の農林水産品」の「新たな輸出貿易拠点」が稼動する運びとなりました。

鹿児島市内及び南薩摩地域、鹿児島港に航路がある離島の皆様方に、最短距離でご利用できる港の補完機能「鹿児島港国際コンテナヤード」。

当鹿児島港国際コンテナヤードにリーファーコンテナプラグが備わることで、国内輸送費軽減やリードタイム短縮、CO2削減効果をも得られる、新たな物流サービスをご提供させて頂きたいと思っております。また、平成28年3月26日 コンテナ荷役機材「リーチスタッカー」を導入し、より円滑なヤード運営を取り組んでおります。



【48本常設したリーファーコンテナプラグ】



【リーファーコンテナプラグの使用状況】

☆☆☆ 平成28年3月26日導入 ユニキャリア製 リーチスタッカー ☆☆☆



平成26年6月から鹿児島港に就航した鹿児島初の定期国際コンテナ大型 RO-RO 船
琉球海運(株)運航の船名「みやらびII」。鹿児島市内の中心地「谷山港」から 世界第14位の
国際コンテナハブ港「台湾/高雄港」へ毎週1便往復 順調に運航させて頂いております。

琉球海運(株)「みやらびII」運航スケジュール (高雄港より世界各国へ繋がる鹿児島港)

運航サービス「MOL JAPAN(株)」

鹿児島発 毎週木曜日 13時～

高雄港着 (3日間)

香港着 (5日間)

上海着 (6日間)

シンガポール (9日間)

高雄発 毎週日曜日 13時～

鹿児島着 毎週火曜日 17時着予定

【お問い合わせ先】 鹿児島市谷山港1丁目24 (株)共進組 TEL 099-203-0390

☆☆☆ 詳しくは、「株式会社 共進組」 ホームページをご参照願います。☆☆☆



【ランプウェイ荷役 (船内へシャーシで船積み)】



【現行トップリフターでの船側荷役風景】

■■ 国際物流拠点を目指す「志布志港」 ■■

1. 志布志港の概要

志布志港は、九州南東部に位置する、鹿児島県が管理する重要港湾です。

本港の後背地域は、牛・豚・鶏などを生産する日本有数の畜産地帯となっており、志布志港には、穀物船やコンテナ船により、世界各国からとうもろこし、牧草、稲わら等の飼料原料が輸入されています。

輸入された飼料原料は、若浜地区の臨海工業用地に立地している大規模穀物貯蔵施設や配合飼料製造業等により、配合飼料等が生産され、九州各地に搬出されています。

また、志布志港は、中国や台湾、東南アジアへの近接性という特色があり、現在、外貿定期コンテナ航路が、台湾、中国、韓国との間に4航路週13便体制で就航しているほか、大阪、東京、沖縄を結ぶ内航フェリー・RORO船も充実しています。

このように、志布志港は、南九州地域における国際物流拠点港としての機能を担っています。



2. 新若浜地区「国際コンテナターミナル」について

平成21年3月に供用開始した、国際コンテナターミナルは、5万トン級のコンテナ貨物船が接岸できる、水深14mの岸壁1バース（L=280m）とガントリークレーン2基を有しており、コンテナ蔵置場は、12万TEUの蔵置能力を備えています。

この他、コンテナターミナルには、動植物検疫の検査場や多目的上屋1棟、冷凍冷蔵コンテナ用のリーファーコンセント50口などが整備されています。

また、志布志港は、CIQ機能も充実しており、本コンテナターミナルが、指定保税地域に指定されていることから、税関手続きの迅速な処理ができるようになっています。



3. 志布志港利用者に対するインセンティブ

- (1) 新若浜地区国際コンテナターミナルを発着するコンテナ船の係船料とガントリークレーン使用料を1/2減免。
- (2) 新若浜地区国際コンテナターミナルを発着する定期コンテナ船を利用する荷主に対し、新規または増加分の輸出入貨物について以下を助成。

申請区分	助成額	摘要
【新規利用】	<ul style="list-style-type: none"> ・新規事業者の全取扱量に対して助成 輸入貨物… 5,000円(1TEUにつき) 輸出貨物…10,000円(1TEUにつき) 	一荷主あたりの補助上限額 輸入…1,000,000円 輸出…2,000,000円
【継続利用】	<ul style="list-style-type: none"> ・全取扱量に対して助成 輸入貨物… 500円(1TEUにつき) 輸出貨物…1,000円(1TEUにつき) ・増加貨物に対して助成 (比較対照期間の最大取扱量よりも、増加した取扱量に対し助成) 輸入貨物… 5,000円(1TEUにつき) 輸出貨物…10,000円(1TEUにつき) 	一荷主あたりの補助上限額 輸入…2,000,000円 輸出…3,000,000円

- (3) 新若浜地区国際コンテナターミナルを発着する定期コンテナ船を利用し食品を輸出する荷主に対して、2万円/本を助成。但し、1荷主の年間助成限度額は、50万円。

※(2)及び(3)の詳細につきましては、志布志市港湾商工課(099-474-1111 内線285)にお問い合わせください。

4. 定期航路の状況

志布志港には、外貿内貿について、それぞれ定期船が就航しています。

外貿コンテナ定期航路については、中国・韓国・台湾への外貿コンテナ航路と、神戸トランシップによる国際フィーダー航路が就航しており、アジアをはじめ、北米、豪州、欧州等世界各国と結ばれています。国内定期航路についても、東京・大阪・沖縄との間に定期航路が就航しています。

なお、定期航路の就航状況につきましては、鹿児島県ホームページ(以下URL)をご覧ください。

鹿児島県ホームページ(定期航路のご案内)

<http://www.pref.kagoshima.jp/ah09/infra/port/minato/shibushi/gaiyou/kouro.html>

【お問い合わせ】

志布志港ポートセールス推進協議会事務局(鹿児島県土木部港湾空港課内)

〒890-8577 鹿児島市鴨池新町10番1号

TEL 099(286)3640 FAX 099(286)5629 E-MAIL kouwanp@pref.kagoshima.lg.jp

URL <http://www.pref.kagoshima.jp/infra/port/minato/shibushi/>

相談料
無料！！

貿易相談のご案内

(公社)鹿児島県貿易協会では、県内企業等の海外事業展開を支援するため、貿易実務・関税・金融など専門のアドバイザーによる貿易相談を実施しています

海外との貿易取引に関する基礎知識、輸出入の諸手続き、交渉の進め方、決済の方法、その他海外との取引に関する様々なご相談に応ずることにしています。

現在、既に海外との貿易を展開中の方、これから海外貿易を検討したいと考えておられる方などお気軽に貿易相談をご活用ください。

- 相談日：随時
 - 時間：随時
 - 場所：かごしま海外ビジネス支援センター
(県産業会館6階)
 - 相談料：無料
 - アドバイザー：貿易実業者、金融機関、通関実務者、
商社等からの専門アドバイザーが対応。
 - 相談方法：センターライブラリーでの個別相談
(事前に電話等でご予約ください。)
- Tel：099-251-8484



～アドバイザーのご紹介～

担当	アドバイザー	役職名
実務	弓場 秋信	弓場貿易(株) 代表取締役
通関	日置 建一	鹿児島海陸運送(株)谷山営業所
通関	梅木 洋一郎	(株)共進組沖縄営業部台湾営業課次長
通関	川上 恵朗	日本通運(株)志布志支店 支店長
金融	梅 允中	(株)鹿児島銀行 営業支援部国際ビジネス推進室
金融	上園 祐二	(株)南日本銀行 営業統括部支店支援WINWINネット推進グループ 主任調査役

※なお、FAX、Eメールでも相談に応じますが、相談内容により回答に時間を要する場合もございます。

鹿児島県貿易協会新規入会会員の募集

当協会では、新規に入会していただける会員企業を広く募集しております。
鹿児島県下に事務所や事業所を有し、海外との取引に興味のある企業をご存知でしたら、ぜひ事務局までご紹介くださいますようお願いいたします。

貿易協会概要

鹿児島県下に事業所を持つ貿易業及びこれに関連する事業を営む者並びに関係機関・団体等で構成される公益社団法人です。

会員の相互の連携により、海外ビジネス情報の交換、海外市場の調査、海外取引の斡旋、研究発表などを実施し、海外貿易の促進・振興をはかり、鹿児島の経済発展に寄与することを目的に活動しています。

【設立】：1957年2月22日

【会員数】：113社（平成28年3月1日現在）

【役員】：会長 佐々木 浩

理事 20名

監事 2名

貿易協会の業務

- ① 海外取引の斡旋・調査
輸出入を希望する海外企業の紹介
- ② 海外市場開拓の支援
見本市参加、商談会開催
- ③ 貿易相談
取引業務や苦情処理など貿易を巡る諸相談
- ④ 貿易講演会等の開催
海外市場等に関するセミナーや講演会
- ⑤ 貿易刊行物の発行・頒布
貿易ニュース鹿児島、トレードダイレクトリー鹿児島
- ⑥ インターネットを活用した情報発信
ホームページ、メーリングリスト
- ⑦ かがしま海外ビジネス支援センターの運営
県内企業・個人に対する海外ビジネスの支援

入会金と会費

【入会金】個人 3,000 円（2種会員）

団体 3,000 円（1種・2種・3種会員共通）

【会費】1種会員費・・・団体 30,000 円（年額）

2種会員費・・・個人 24,000 円（年額）

団体 24,000 円（年額）

3種会員費・・・団体 50,000 円（1口あたり/年額）

※1種会員とは外国航路船舶会社、通関業者、金融機関、役員所属企業など。

※3種会員とは地方公共団体、商工会議所、商工会の団体。

引き合い情報・企業情報等を掲載しているホームページ

○JETRO TTPP

<http://www.jetro.go.jp/ttppj/>

…輸出入、技術提携等の取引相手探しに今すぐ利用できる企業マッチングシステム。

○日本貿易振興機構（JETRO）

<http://www.jetro.go.jp/indexj.html>

…国内外の見本市情報がデータベースで検索可能。個人輸入情報、取引情報、投資情報ほか。

○Business Mart

<http://www.business-mart.ne.jp/>

…アジアの国々を中心に世界中からの貿易の引き合い情報を集めたホームページ。

○（社）世界貿易センター（東京）

<http://www.wtctokyo.or.jp>

…貿易引き合い情報、商品情報ほか。

○（財）大阪国際経済振興センター（IBPC 大阪）

<http://www.ibpcosaka.or.jp/j/>

…会員登録無料のIBPC 貿易引き合い掲示板。引き合いの検索のほか、掲載も可能。

○WTC JAPN 貿易引き合い掲示板

<http://www.wtcjapn.ne.jp>

海外取引を希望する中小企業支援のための本格的な無料引合情報サイト。

○（財）大阪産業振興機構 国際経済支援事業部

<http://www.ibo.or.jp/>

…貿易・投資をはじめとする国際ビジネスを支援。引き合い速報他。

○（財）東京都中小企業振興公社 国際化支援室

<http://www.tokyo-trade-center.or.jp/>

…国内外の取引支援情報を発信。都内中小企業取扱商品情報、輸出入取扱い企業情報、業種別各種団体情報の検索システム。

★ほかにも海外ビジネス支援センターのホームページのリンク集には引き合い情報を掲載したサイトがございますので、どうぞご利用ください。（<http://www.kibc-jp.com>）

アイエス通訳システムズ

翻訳・通訳サービスを承ります。(貿易協会会員は特別割引があります)
海外への手紙、契約書の翻訳や通訳についてお気軽にお問合せ下さい。

★翻訳基本料金

((基準翻訳料金表))				
日本語→外国語		言語	外国語→日本語	
貿易協会会員	一般		貿易協会会員	一般
¥5,100～	¥6,000～ (400字/1項)	英語	¥3,400～	¥4,000～ (400字/1頁)
¥4,250～	¥5,000～ (400字/1項)	韓国語	¥3,400～	¥4,000～ (400字/1頁)
¥4,250～	¥5,000～ (400字/1項)	中国語	¥3,400～	¥4,000～ (400字/1頁)
¥5,500～	¥6,500～ (400字/1項)	その他	¥4,250～	¥5,000～ (400字/1頁)



この他、通訳業務も行っています

詳しくは、下記へお問い合わせください。

〒892-0824 鹿児島市堀江町 19-6 協栄ビル 2F TEL : 099-227-5173 FAX : 099-227-2767

《メーリングリストのお知らせ》

当協会では、貿易情報を迅速に提供・交換するためインターネットを使ったメーリングリスト（以下「ML」という）を開設しています。

MLとは、リストに参加している全員に同一のメールを同時に一斉配信するインターネットの機能です。

貿易協会からは、貿易相談の案内やセミナー・イベントなどの最新情報等を随時発信しているほか、参加企業・団体からのイベントなどの情報発信も行われています。

参加登録は随時受け付けております。関心のある方は事務局までご連絡ください。

